



Covib

Col·legi Oficial
de Veterinaris de
les Illes Balears

CIUTADANIA

Lo que para nosotros puede ser una fiesta muy divertida, para nuestra mascota puede resultar en un gran estrés. Compartimos algunos consejos para que puedas evitarlo.



CONSEJOS PARA HALLOWEEN



Contenido proporcionado por Carme García.



CIUTADANIA

Covib

Col·legi Oficial
de Veterinaris de
les Illes Balears

Halloween puede ser una fiesta muy divertida para nosotros... ¡pero no tanto para nuestras mascotas!

Los ruidos fuertes, los disfraces, los timbres, las luces intermitentes o los visitantes inesperados pueden generar miedo, confusión y estrés en nuestras mascotas. Lo que para nosotros es un juego, para ellos puede ser una situación de amenaza real.

¿Qué pasa en su cuerpo cuando se asustan?

Cuando un perro o un gato se asusta, su organismo activa lo que se conoce como la “respuesta de lucha o huida”.



Su corazón late más rápido, los músculos se tensan y el cuerpo libera adrenalina para prepararse a actuar.

A partir de ahí, pueden reaccionar de distintas maneras:



Huida: intentar escapar, esconderse o correr sin rumbo.



Inmovilidad: quedarse paralizado, temblar o agazaparse.



Defensa: gruñir, bufar o incluso intentar morder si no encuentran otra salida.




No es un “mal comportamiento”.
Es una reacción instintiva ante
algo que perciben como
peligroso.







Covib

Col·legi Oficial
de Veterinaris de
les Illes Balears



¿QUÉ PUEDE ASUSTARLOS EN HALLOWEEN?

Durante estas fechas hay muchos estímulos diferentes a los del día a día:






-  Personas disfrazadas o con máscaras (¡ya no reconocen las caras ni las voces!).
-  Timbres o golpes en la puerta de forma constante.
-  Música alta, luces parpadeantes o decoraciones con movimiento.
-  Ruidos de fuegos artificiales o petardos en algunas zonas.

Todos estos cambios pueden hacer que tu mascota no entienda lo que está pasando y entre en un estado de alerta o pánico.



CÓMO RECONOCER QUE TU MASCOTA ESTÁ ASUSTADA

Algunos signos de miedo o estrés pueden pasar desapercibidos. Presta atención si tu perro o gato:

-  Se esconde o evita el contacto.
-  Vocalización excesiva (más maullidos o ladridos de lo normal)
-  Tiembla, jadea o babea más de lo normal.
-  Tiene las orejas hacia atrás o la cola baja.
-  Se muestra más reactivo o gruñe sin motivo aparente.



CIUTADANIA

Covib

Col·legi Oficial
de Veterinaris de
les Illes Balears



CONSEJOS PARA UNA NOCHE TRANQUILA



Prepara un lugar seguro y cómodo donde puedan refugiarse (una habitación alejada del ruido, con su cama, agua y juguetes).



Cierra las cortinas y pon música suave o la televisión para amortiguar los ruidos.



Si van a llamar a la puerta, mantén a tu mascota en otra estancia para que no se asuste con cada timbrado.



Evita obligarlos a interactuar con disfraces o invitados si no quieren.



Recompensa su calma con premios o snacks seguros para reforzar la sensación de tranquilidad.



Si sabes que tu mascota es especialmente sensible, consulta con tu veterinario.



Y NO LO OLVIDES, LOS SUSTOS NO SON UN JUEGO

Un animal asustado puede reaccionar por instinto, no por mal carácter.

Las chuches y el chocolate nunca deben estar al alcance de perros o gatos. El chocolate, las uvas, pasas y especialmente los productos con xilitol (un edulcorante muy tóxico para ellos) pueden causarles intoxicaciones graves incluso en pequeñas cantidades. Mantén los dulces bien guardados y avisa a tus invitados o niños para que no los compartan “por error”.

Nuestra comprensión y prevención pueden evitar accidentes, huidas o reacciones agresivas, tengámoslo en cuenta.